

## 平成30年度決算の概要

学校法人宮崎学園の平成30年度決算の概要をお知らせします。

在学者その他利害関係人は、財産目録、収支計算書、貸借対照表、事業報告書、監事の監査報告書を各学校の事務室で閲覧することができます。

計算書類の様式は、学校法人会計基準の一部を改正する省令(平成25年4月22日文科科学省令第15号)に基づき、作成しています。

### 1. 資金収支計算書

(単位：円)

収入の部			
科目	予 算	決 算	差 異
学生生徒等納付金収入	1,585,123,000	1,589,321,078	△ 4,198,078
手数料収入	22,013,000	23,679,980	△ 1,666,980
寄付金収入	6,022,000	7,890,024	△ 1,868,024
補助金収入	717,948,000	769,115,590	△ 51,167,590
資産売却収入	2,066,356,000	2,066,356,000	0
付随事業・収益事業収入	71,671,000	80,656,081	△ 8,985,081
受取利息・配当金収入	22,549,000	27,827,419	△ 5,278,419
雑収入	47,749,000	54,375,749	△ 6,626,749
借入金等収入	0	0	0
前受金収入	414,651,000	403,768,132	10,882,868
その他の収入	249,978,012	244,441,809	5,536,203
資金収入調整勘定	△ 441,199,132	△ 456,223,348	15,024,216
前年度繰越支払資金	2,196,460,726	2,196,460,726	
収入の部合計	6,959,321,606	7,007,669,240	△ 48,347,634
支出の部			
科目	予 算	決 算	差 異
人件費支出	1,475,404,000	1,474,699,901	704,099
教育研究経費支出	451,310,000	428,853,521	22,456,479
管理経費支出	226,898,000	217,609,812	9,288,188
借入金等利息支出	0	0	0
借入金等返済支出	50,000,000	50,000,000	0
施設関係支出	37,987,000	38,661,797	△ 674,797
設備関係支出	65,211,000	46,857,137	18,353,863
資産運用支出	1,441,481,000	1,442,291,400	△ 810,400
その他の支出	315,144,257	311,920,020	3,224,237
[予備費]	(0)		
[予備費]	15,000,000		15,000,000
資金支出調整勘定	△ 67,279,557	△ 98,038,810	30,759,253
翌年度繰越支払資金	2,948,165,906	3,094,814,462	△ 146,648,556
支出の部合計	6,959,321,606	7,007,669,240	△ 48,347,634
今年度収入(除く前年度繰越)	4,762,860,880	4,811,208,514	△ 48,347,634
今年度支出(除く翌年度繰越)	4,011,155,700	3,912,854,778	98,300,922

資金収支計算書は、当該会計年度の諸活動に対応するすべての収入及び支出の内容並びに当該年度における支払資金の収入及び支出のてん末を明らかにしたものです。

#### (1) 資金収支計算書：収入の部

収入の部では、当年度収入合計が予算比4,835万円増の48億1,121万円となり、前年度繰越支払資金を加えた収入の部合計は、70億767万円。前年度比で14億9,531万円減になっています。

学生生徒等納付金収入、手数料収入、寄付金収入、資産売却収入、付随事業・収益事業収入、受取

利息・配当金収入は、前年度比増となりましたが、補助金収入、雑収入、前受金収入、資産売却収入、等は前年比減となりました。

(2) 資金収支計算書：支出の部

支出の部では、当年度支出合計が予算比9,830万円減の39億1,285万円となり、翌年度繰越支払資金を加えた支出の部合計は、70億767万円。前年度比では14億9,531万円減となりました。人件費支出は、予算比70万円減の14億7,470万円（前年度比276万円減）です。

[主な施設設備等整備事項]

○法人本部

会計システムサーバー・パソコン購入

○宮崎国際大学

教員用パソコン・プロジェクター等購入、学生談話室床修理工事、交流センター防水工事、シェアハウス改修工事

○宮崎学園短期大学

本館防水工事、記念館防水工事、LED工事（教室8室、専攻科棟）

○宮崎学園図書館

屋上・外壁防水工事、LED工事（1階）、タブレット・パソコン・プロジェクター購入

○宮崎学園高等学校、中学校

南校舎中央棟空調設備改修工事、北校舎・体育館・寮キュービクル更新工事、パソコン・タブレット・プロジェクター購入、

○宮崎学園中学校

プロジェクター購入

○短大附属みどり幼稚園

園舎空調設備改修工事、園舎スロープ工事、駐車場整備（樹木伐採含む）工事

○短大附属清武みどり幼稚園

園舎空調設備改修工事、園児用棚・イス購入、職員会議テーブル購入

## 2. 活動区分資金収支計算書

(単位：円)

		科 目	金 額	
教育活動による資金収支	収入	学生生徒等納付金収入	1,589,321,078	
		手数料収入	23,679,980	
		特別寄付金収入	7,860,024	
		一般寄付金収入	30,000	
		経常費等補助金収入	764,417,590	
		付随事業収入	80,656,081	
		雑収入	54,375,749	
		教育活動資金収入計	2,520,340,502	
	支出	人件費支出	1,474,699,901	
		教育研究経費支出	428,853,521	
		管理経費支出	217,609,812	
		教育活動資金支出計	2,121,163,234	
			差引	399,177,268
			調整勘定等	△ 5,551,629
		教育活動資金収支差額	393,625,639	
施設整備等活動による資金収支	科 目		金 額	
	収入	施設設備補助金収入	4,698,000	
		施設整備等活動資金収入計	4,698,000	
	支出	施設関係支出	38,661,797	
		設備関係支出	46,857,137	
		施設整備等活動資金支出計	85,518,934	
			差引	△ 80,820,934
			調整勘定等	△ 16,652,076
		施設整備等活動資金収支差額	△ 97,473,010	
		小計（教育活動資金収支差額＋施設整備等活動資金収支差額）	296,152,629	
その他の活動による資金収支	科 目		金 額	
	収入	有価証券売却収入	2,066,356,000	
		預り金受入収入	170,895,558	
		小計	2,237,251,558	
		受取利息・配当金収入	27,827,419	
		その他の活動資金収入計	2,265,078,977	
	支出	借入金等返済支出	50,000,000	
		有価証券購入支出	1,442,291,400	
		預り金支払支出	171,511,208	
		小計	1,663,802,608	
		その他の活動資金支出計	1,663,802,608	
			差引	601,276,369
			調整勘定等	924,738
			その他の活動資金収支差額	602,201,107
		支払資金の増減額（小計＋その他の活動資金収支差額）	898,353,736	
		前年度繰越支払資金	2,196,460,726	
		翌年度繰越支払資金	3,094,814,462	

活動区分資金収支計算書は資金収支計算書を「教育活動による資金収支」、「施設整備等活動による資金収支」、「その他の活動による資金収支」に区分し、活動ごとの資金の流れを明らかにしています。

(1) 教育活動による資金収支

教育活動による資金収支は、学生生徒等納付金収入、経常費補助金等の教育活動資金収入計が25億2,034万円、人件費、教育研究経費等の支出が21億2,116万円で、教育活動資金収支差額は3億9,363万円となっています。

(2) 施設整備等活動による資金収支

施設設備補助金収入等で収入が470万円、施設整備等活動資金支出計が8,552万円で、施設整備等活動資金収支差額は△9,747万円となっています。上記の教育活動資金収支差額と施設整備等活動資金収支差額を合算した額は、2億9,615万円です。

(3) その他の活動による資金収支

有価証券売却収入、預り金受入収入、受取利息・配当金収入等のその他の活動資金収入計は22億6,508万円、有価証券購入支出を含む支出計は16億6,380万円で、その他の活動資金収支差額は、6億220万円となっています。この差額は主に今年度有価証券売買によるものです。

(4) 支払資金の増減額

支払資金は前年度繰越支払資金が21億9,646万円、翌年度繰越支払資金が30億9,481万円で前年度より8億9,835万円増となっています。主な要因は上記(3)の通り、今年度有価証券売買の差額によるものです。

## (3) 事業活動収支計算書

(単位：円)

科 目		予 算	決 算	差 異
教育活動収支	事業活動収入の部			
	学生生徒等納付金	1,585,123,000	1,589,321,078	△ 4,198,078
	手数料	22,013,000	23,679,980	△ 1,666,980
	寄付金	6,022,000	7,924,574	△ 1,902,574
	経常費等補助金	713,250,000	764,417,590	△ 51,167,590
	付随事業収入	71,671,000	80,656,081	△ 8,985,081
	雑収入	55,898,000	63,410,482	△ 7,512,482
	教育活動収入計	2,453,977,000	2,529,409,785	△ 75,432,785
	事業活動支出の部			
	人件費	1,474,403,000	1,471,269,780	3,133,220
	教育研究経費	762,338,000	735,769,066	26,568,934
	管理経費	255,968,000	245,791,836	10,176,164
	徴収不能額等	1,243,000	2,116,145	△ 873,145
	教育活動支出計	2,493,952,000	2,454,946,827	39,005,173
教育活動収支差額	△ 39,975,000	74,462,958	△ 114,437,958	
教育活動外収支	事業活動収入の部			
	受取利息・配当金	22,549,000	27,990,043	△ 5,441,043
	その他の教育活動外収入	0	0	0
	教育活動外収入計	22,549,000	27,990,043	△ 5,441,043
	事業活動支出の部			
	借入金等利息	0	0	0
	その他の教育活動外支出	0	0	0
	教育活動外支出計	0	0	0
教育活動外収支差額	22,549,000	27,990,043	△ 5,441,043	
経常収支差額	△ 17,426,000	102,453,001	△ 119,879,001	
特別収支	事業活動収入の部			
	資産売却差額	96,855,000	96,855,579	△ 579
	その他の特別収入	7,590,000	9,343,690	△ 1,753,690
	特別収入計	104,445,000	106,199,269	△ 1,754,269
	事業活動支出の部			
	資産処分差額	2,869,000	4,801,574	△ 1,932,574
	その他の特別支出	0	0	0
特別支出計	2,869,000	4,801,574	△ 1,932,574	
特別収支差額	101,576,000	101,397,695	178,305	
〔予備費〕	( 0 )		15,000,000	
基本金組入前当年度収支差額	69,150,000	203,850,696	△ 134,700,696	
基本金組入額合計	△ 144,853,000	△ 182,788,009	37,935,009	
当年度収支差額	△ 75,703,000	21,062,687	△ 96,765,687	
前年度繰越収支差額	△ 1,407,041,099	△ 1,407,041,099	0	
基本金取崩額	100,239,945	115,045,730	△ 14,805,785	
翌年度繰越収支差額	△ 1,382,504,154	△ 1,270,932,682	△ 111,571,472	
(参考)				
事業活動収入計	2,580,971,000	2,663,599,097	△ 82,628,097	
事業活動支出計	2,511,821,000	2,459,748,401	52,072,599	

事業活動収支計算書は、当該会計年度の活動に対応する事業活動収入及び事業活動支出の内容及び基本金組入後の均衡の状態を明らかにするためのものです。学校法人は、営利企業とは異なり、教育・研究が目的ですので、剰余金が多いほど良いというものではなく、長期にわたって収支の均衡（当年度収支差額が±0）をとることが求められています。

(1) 教育活動収支

教育活動収支は、教育活動収入計が予算比7,543万円増の25億2,941万円（前年度比1億657万円増）、教育活動支出は予算比3,901万円減の24億5,495万円（前年度比468万円減）、教育活動収支差額は予算比1億1,444万円増で7,446万円（前年度比1億1,125万円増）となっています。

(2) 教育活動外収支

教育活動外収支は、教育活動外収入計が予算比544万円増の2,799万円、教育活動外支出は0円で、教育活動外収支差額は2,799万円となっています。

(3) 経常収支差額

教育活動収支差額と教育活動外収支差額を合算した経常収支差額は予算比1億1,988万円増で1億245万円（前年度比1億1,319万円増）となっています。

(4) 特別収支

特別収支は、特別収入計が予算比175万円増の1億620万円（前年度比1億2,624万円減）、特別支出計は予算比193万円増の480万円（前年度比803万円減）、特別収支差額は予算比18万円減の1億140万円（前年度比1億1,821万円減）となっています。

(5) 基本金組入前当年度収支差額・当年度収支差額・翌年度繰越収支差額

基本金組入前当年度収支差額は予算比1億3,470万円増の2億385万円（前年度比502万円減）、基本金組入額合計は△1億8,279万円で、当年度収支差額は予算比9,677万円増の2,106万円（前年度比6,407万円増）となりました。基本金取崩額は1億1,505万円で翌年度繰越収支差額は△12億7,093万円となっています。

## 4. 貸借対照表

平成31年3月31日

(単位 円)

資産の部			
科目	本年度末	前年度末	増 減
<b>固定資産</b>	9,839,101,594	10,616,065,410	△ 776,963,816
<b>有形固定資産</b>	6,171,673,177	6,420,967,653	△ 249,294,476
土地	1,514,087,060	1,514,087,060	0
建物	3,611,957,078	3,828,577,391	△ 216,620,313
構築物	291,055,610	312,175,002	△ 21,119,392
教育研究用機器備品	234,744,180	255,583,731	△ 20,839,551
管理用機器備品	17,283,701	12,426,521	4,857,180
図書	493,037,489	485,878,179	7,159,310
車両	9,508,059	12,239,769	△ 2,731,710
<b>特定資産</b>	0	0	0
<b>その他の固定資産</b>	3,667,428,417	4,195,097,757	△ 527,669,340
電話加入権	2,314,899	2,314,899	0
教育研究用ソフトウェア	18,388,445	18,984,605	△ 596,160
管理用ソフトウェア	9	26,792	△ 26,783
有価証券	3,645,639,894	4,172,686,291	△ 527,046,397
敷金	975,000	975,000	0
預託金	110,170	110,170	0
<b>流動資産</b>	3,154,564,620	2,283,822,084	870,742,536
現金預金	3,094,814,462	2,196,460,726	898,353,736
未収入金	44,834,071	73,546,251	△ 28,712,180
貯蔵品	3,921,906	4,007,822	△ 85,916
販売用品	1,266,094	962,728	303,366
前払金	9,728,087	8,844,557	883,530
<b>資産の部合計</b>	12,993,666,214	12,899,887,494	93,778,720
負債の部			
科目	本年度末	前年度末	増 減
<b>固定負債</b>	626,706,130	689,170,984	△ 62,464,854
長期借入金	300,000,000	350,000,000	△ 50,000,000
退職給与引当金	326,706,130	339,170,984	△ 12,464,854
<b>流動負債</b>	591,354,367	638,961,489	△ 47,607,122
短期借入金	50,000,000	50,000,000	0
未払金	89,194,253	130,680,725	△ 41,486,472
前受金	403,768,132	409,273,132	△ 5,505,000
預り金	48,391,982	49,007,632	△ 615,650
<b>負債の部合計</b>	1,218,060,497	1,328,132,473	△ 110,071,976
純資産の部			
科目	本年度末	前年度末	増 減
<b>基本金</b>	13,046,538,399	12,978,796,120	67,742,279
第1号基本金	12,874,538,399	12,806,796,120	67,742,279
第4号基本金	172,000,000	172,000,000	0
<b>繰越収支差額</b>	△ 1,270,932,682	△ 1,407,041,099	136,108,417
翌年度繰越収支差額	△ 1,270,932,682	△ 1,407,041,099	136,108,417
<b>純資産の部合計</b>	11,775,605,717	11,571,755,021	203,850,696
<b>負債及び純資産の部合計</b>	12,993,666,214	12,899,887,494	93,778,720

※減価償却額の累計額の合計額 6,685,845,940円

貸借対照表は、平成31年3月31日の資産、負債、純資産の状況を前年度末と対比させて表示しています。

(1) 資産の部

資産の部では、固定資産が前年度末より7億7,696万円減の98億3,910万円。  
このうち、有形固定資産は、前年度末より2億4,929万円減の61億7,167万円、その他の固定資産は前年度末より5億2,767万円減の36億6,743万円でした。

流動資産は、前年度末より8億7,074万円増の31億5,456万円。現金預金が8億9,835万円増、未収入金が2,871万円の減となっています。

資産の部合計は、前年度末より9,378万円増の129億9,367万円となっています。

(2) 負債の部

負債の部では、固定負債は前年度末より6,246万円減の6億2,671万円。流動負債は、前年度末より4,761万円減の5億9,135万円でした。

負債の部合計は、前年度末より1億1,007万円減の12億1,806万円となっています。

(3) 純資産の部

基本金は、第1号基本金が前年度末より6,774万円増の128億7,454万円。第4号基本金は前年度末と同額の1億7,200万円。基本金の合計で、前年度末より6,774万円増の130億4,654万円となっています。

繰越収支差額は、翌年度繰越収支差額が△12億7,093万円となりました。

純資産の部合計は、前年度より2億385万円増の、117億7,561万円となりました。

※用語の説明

○基本金

基本金は、学校法人が、その諸活動の計画に基づき必要な資産を継続的に保持するために維持すべきものとして、その事業活動収入のうちから組み入れた金額です。

○基本金の組入額

第1号から第4号までの金額に相当する金額を基本金に組み入れることとされています。

第1号基本金：教育財産（校地、校舎、備品等の固定資産）の取得額

第2号基本金：将来計画による固定資産の取得に要する額

第3号基本金：奨学金等の基金（宮崎学園は該当なし）

第4号基本金：恒常的に保持すべき資金（1ヶ月分相当の経費）

○経常収入

学生生徒等納付金、手数料、寄付金、経常費等補助金、付随事業収入雑収入、受取利息・配当金、その他の教育活動外収入

○事業活動収入

経常収入、資産売却差額、その他の特別収入等学校法人の負債とならない収入

○事業活動支出

人件費（退職給与引当金を含む）教育研究経費・管理経費（消耗品費、光熱費、通信費、修繕費等（減価償却額を含む）、徴収不能額等、その他教育活動外支出、資産処分差額、その他の特別支出



## 5.経年比較

### (1) 資金収支の状況

(単位 千円)

科 目		平成26年度	平成27年度	平成28年度	平成29年度	平成30年度
収入の部	学生生徒等納付金収入	1,512,294	1,466,289	1,431,739	1,500,008	1,589,321
	手数料収入	22,396	20,916	21,517	22,296	23,680
	寄付金収入	1,939	20,149	3,598	3,421	7,890
	補助金収入	557,920	1,121,414	903,892	783,143	769,116
	資産売却収入	3,478,778	18,834	2,565,104	1,238,271	2,066,356
	付随事業・収益事業収入	112,609	86,721	71,705	64,195	80,656
	受取利息・配当金収入	49,558	53,669	25,689	25,885	27,827
	雑収入	111,356	73,001	55,375	54,867	54,376
	借入金等収入	0	400,000	0	0	0
	前受金収入	392,360	383,388	414,050	409,273	403,768
	その他の収入	321,506	763,294	1,169,861	366,062	244,441
	資金収入調整勘定	△ 498,099	△ 876,985	△ 573,672	△ 487,966	△ 456,223
	前年度繰越支払資金	1,139,121	1,245,114	1,496,416	4,523,523	2,196,461
	収入の部合計	7,201,738	4,775,804	7,585,274	8,502,978	7,007,669
支出の部	人件費支出	1,549,853	1,469,897	1,457,744	1,477,457	1,474,700
	教育研究経費支出	429,634	404,136	431,625	435,484	428,854
	管理経費支出	213,218	179,029	216,507	191,733	217,610
	借入金等利息支出	0	0	0	0	0
	借入金等返済支出	0	0	0	0	50,000
	施設関係支出	203,711	997,772	596,443	92,359	38,662
	設備関係支出	31,002	146,464	80,607	59,981	46,857
	資産運用支出	3,333,051	0	0	3,963,522	1,442,291
	その他の支出	247,945	236,974	326,670	224,263	311,920
	資金支出調整勘定	△ 51,790	△ 154,884	△ 47,845	△ 138,282	△ 98,039
	翌年度繰越支払資金	1,245,114	1,496,416	4,523,523	2,196,461	3,094,814
	支出の部合計	7,201,738	4,775,804	7,585,274	8,502,978	7,007,669

## (2) 事業活動収支計算書

(単位 千円)

科 目		平成26年度	平成27年度	平成28年度	平成29年度	平成30年度
教育活動収支	事業活動収入の部					
	学生生徒等納付金	1,512,294	1,466,289	1,431,739	1,500,008	1,589,321
	手数料	22,396	20,916	21,517	22,296	23,680
	寄付金	3,164	20,298	2,639	2,490	7,925
	経常費補助金	557,920	704,716	765,830	762,196	764,418
	付随事業収入	112,609	86,721	71,705	64,195	80,656
	雑収入	196,610	89,520	71,063	71,652	63,410
	教育活動収入計	2,404,993	2,388,460	2,364,493	2,422,837	2,529,410
	事業活動支出の部					
	人件費	1,480,930	1,467,949	1,472,836	1,493,700	1,471,270
	教育研究経費	667,695	636,722	714,193	741,513	735,769
	管理経費	257,599	219,032	252,842	224,042	245,792
	徴収不能額等	118	3,226	293	369	2,116
教育活動支出計	2,406,342	2,326,929	2,440,164	2,459,624	2,454,947	
教育活動収支差額	△ 1,349	61,531	△ 75,671	△ 36,787	74,463	
教育活動外収支	事業活動収入の部					
	受取利息・配当金	50,739	55,440	26,457	26,047	27,990
	その他の教育活動外収入	0	0	0	0	0
	教育活動外収入計	50,739	55,440	26,457	26,047	27,990
	事業活動支出の部					
	借入金等利息	0	0	0	0	0
	その他の教育活動外支出	0	0	0	0	0
教育活動外支出計	0	0	0	0	0	
教育活動外収支差額	50,739	55,440	26,457	26,047	27,990	
経常収支差額	49,390	116,971	△ 49,214	△ 10,740	102,453	
特別収支	事業活動収入の部					
	資産売却差額	130,451	18,834	1,011,812	205,433	96,855
	その他の特別収入	5,835	421,912	141,996	27,003	9,344
	特別収入計	136,286	440,746	1,153,808	232,436	106,199
	事業活動支出の部					
	資産処分差額	2,916	4,634	34,915	12,827	4,802
	その他の特別支出	0	0	0	0	0
特別支出計	2,916	4,634	34,915	12,827	4,802	
特別収支差額	133,370	436,112	1,118,893	219,609	101,397	
基本金組入前当年度収支差額	182,760	553,083	1,069,679	208,869	203,850	
基本金組入額合計	△ 625,876	△ 460,032	△ 383,337	△ 251,876	△ 182,788	
当年度収支差額	△ 443,116	93,051	686,342	△ 43,007	21,062	
前年度繰越収支差額	△ 3,019,006	△ 3,033,349	△ 2,828,916	△ 1,552,611	△ 1,407,041	
基本金取崩額	428,773	111,382	589,963	188,577	115,046	
翌年度繰越収支差額	△ 3,033,349	△ 2,828,916	△ 1,552,611	△ 1,407,041	△ 1,270,933	
(参考)						
事業活動収入計	2,592,018	2,884,646	3,544,758	2,681,320	2,663,599	
事業活動支出計	2,409,258	2,331,563	2,475,079	2,472,451	2,459,749	

## (3) 貸借対照表

(単位 千円)

資 産 の 部					
科 目	平成26年度	平成27年度	平成28年度	平成29年度	平成30年度
固 定 資 産	10,132,948	9,610,769	7,877,124	10,616,065	9,839,101
有 形 固 定 資 産	5,434,006	6,303,087	6,629,460	6,420,968	6,171,673
うち、建物	2,930,712	3,805,597	4,001,992	3,828,577	3,611,957
うち、構築物	188,763	216,846	334,872	312,175	291,056
うち、教育研究用機器備品	160,915	262,728	278,828	255,583	234,744
特 定 資 産	1,000,000	508,058	0	0	0
そ の 他 の 固 定 資 産	3,698,942	2,799,624	1,247,664	4,195,097	3,667,428
流動資産	1,346,372	1,992,708	4,728,318	2,283,822	3,154,565
資産の部合計	11,479,320	11,603,477	12,605,442	12,899,887	12,993,666
負 債 の 部					
科 目	平成26年度	平成27年度	平成28年度	平成29年度	平成30年度
固 定 負 債	355,221	736,853	739,714	689,171	626,706
うち、長期借入金	0	400,000	400,000	350,000	300,000
うち、退職給与引当金	355,221	336,853	339,714	339,171	326,706
流 動 負 債	483,973	573,416	502,841	638,961	591,354
うち、前受金	392,360	383,389	414,050	409,273	403,768
負債の部合計	839,195	1,310,269	1,242,555	1,328,132	1,218,060
純 資 産 の 部					
基 本 金	12,773,474	13,122,124	12,915,498	12,978,796	13,046,538
第 1 号 基 本 金	11,543,474	12,384,066	12,749,498	12,806,796	12,874,538
第 2 号 基 本 金	1,000,000	508,058	0	0	172,000
第 4 号 基 本 金	230,000	230,000	166,000	172,000	
繰越収支差額	△ 3,033,349	△ 2,828,916	△ 1,552,611	△ 1,407,041	△ 1,270,932
純資産の部合計	9,740,125	10,293,208	11,362,887	11,571,755	11,775,606
負債及び純資産の部合計	10,579,320	11,603,477	12,605,442	12,899,887	12,993,666

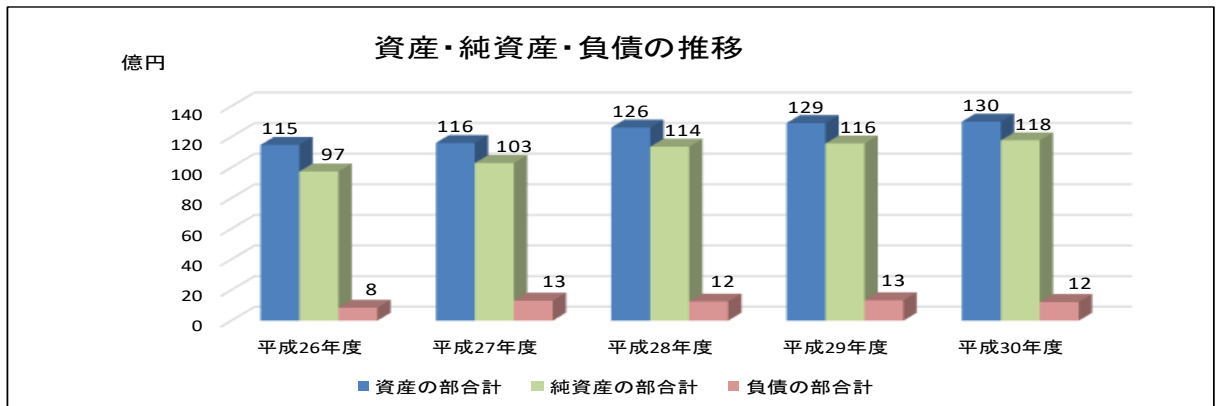
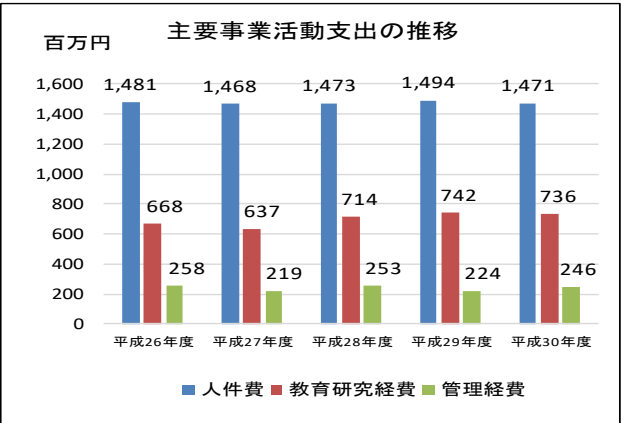
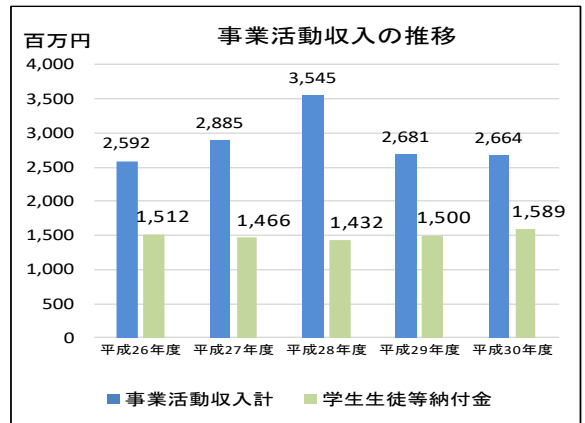
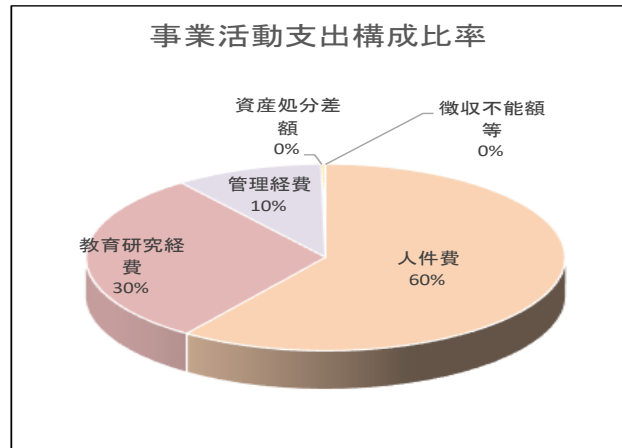
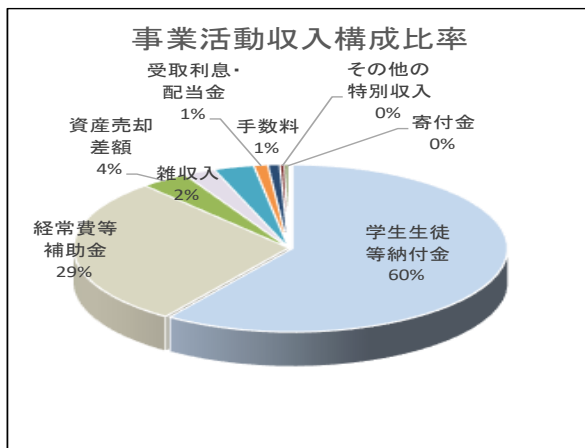
※平成26年度以前については平成27年度会計基準一部改正後の様式に基づき、区分及び科目を組み替えて表示している。

(4) 財務比率

比率	算式 (×100)	平成26年度	平成27年度	平成28年度	平成29年度	平成30年度
人件費比率	人件費 経常収入	60.3%	60.1% (53.7%)	61.6% (53.6%)	61.0% (53.8%)	57.5%
人件費依存率	人件費 学生生徒等納付金	97.9% (73.3%)	100.1% (73.0%)	102.9% (72.8%)	99.6% (71.9%)	92.6%
教育研究経費比率	教育研究経費 経常収入	27.2%	26.1% (33.2%)	29.9% (33.0%)	30.3% (33.3%)	28.8%
管理経費比率	管理経費 経常収入	10.5%	9.0% (9.3%)	10.6% (9.0%)	9.1% (8.8%)	9.6%
事業活動収支差額比率	基本金組入前当年度収支差額 事業活動収入	7.1% (7.2%)	19.2% (4.7%)	30.2% (4.9%)	7.8% (4.9%)	7.7%

※ ( ) 内は日本私立学校振興・共済事業団調査による医歯系法人を除く大学法人平均値を示している。

6. グラフで見る平成30年度決算



7.その他参考資料

(1) 資金収支内訳表

収 入 の 部

(単位 円)

部 門 科 目	法人本部	宮崎国際大学	宮崎学園短期大学	宮崎学園高等学校	宮崎学園中学校	みどり幼稚園	清武みどり幼稚園	合 計
学生生徒等納付金収入	0	498,809,176	513,791,000	362,332,400	121,153,742	54,806,840	38,427,920	1,589,321,078
手数料収入	0	6,070,980	6,871,350	9,302,200	1,435,450	0	0	23,679,980
寄付金収入	0	4,299,264	3,590,760	0	0	0	0	7,890,024
補助金収入	0	155,977,900	87,404,358	251,712,100	55,755,758	115,083,054	103,182,420	769,115,590
資産売却収入	2,066,356,000	0	0	0	0	0	0	2,066,356,000
付随事業・収益事業収入	0	8,477,220	20,785,885	16,928,170	0	19,957,717	14,507,089	80,656,081
受取利息・配当金収入	410	7,955,663	6,904,743	7,219,743	2,106,556	1,978,208	1,662,096	27,827,419
雑収入	21,284,485	8,932,059	4,558,578	16,659,320	129,718	2,059,047	752,542	54,375,749
借入金等収入	0	0	0	0	0	0	0	0
計	2,087,640,895	690,522,262	643,906,674	664,153,933	180,581,224	193,884,866	158,532,067	4,619,221,921

支 出 の 部

(単位 円)

部 門 科 目	法人本部	宮崎国際大学	宮崎学園短大	宮崎学園高校	宮崎学園中学校	みどり幼稚園	清武みどり幼稚園	合 計
人件費支出	58,158,636	362,487,555	320,059,696	425,052,980	100,218,081	116,181,812	92,541,141	1,474,699,901
教育研究経費支出	0	119,416,027	88,400,684	99,543,861	57,058,340	36,848,196	27,586,413	428,853,521
管理経費支出	15,331,210	75,473,440	51,499,559	43,466,872	5,860,811	13,663,871	12,314,049	217,609,812
借入金等利息支出	0	0	0	0	0	0	0	0
借入金等返済支出	0	0	50,000,000	0	0	0	0	50,000,000
施設関係支出	0	2,721,231	0	32,898,976	0	1,881,190	1,160,400	38,661,797
設備関係支出	1,445,237	13,059,294	11,541,714	18,311,379	722,063	714,290	1,063,160	46,857,137
計	74,935,083	573,157,547	521,501,653	619,274,068	163,859,295	169,289,359	134,665,163	2,256,682,168

(2) 事業活動収支内訳表

(単位 円)

部 門	科 目	法人本部	宮崎国際大学	宮崎学園短期大学	宮崎学園高等学校	宮崎学園中学校	みどり幼稚園	清武みどり幼稚園	合 計
		事業活動収入の部	学生生徒等納付金	0	498,809,176	513,791,000	362,332,400	121,153,742	54,806,840
	手数料	0	6,070,980	6,871,350	9,302,200	1,435,450	0	0	23,679,980
	寄付金	0	4,299,264	3,590,760	0	0	17,550	17,000	7,924,574
	経常費等補助金	0	155,977,900	87,404,358	247,014,100	55,755,758	115,083,054	103,182,420	764,417,590
	付随事業収入	0	8,477,220	20,785,885	16,928,170	0	19,957,717	14,507,089	80,656,081
	雑収入	28,335,487	8,932,059	4,558,578	18,643,051	129,718	2,059,047	752,542	63,410,482
	教育活動収入計	28,335,487	682,566,599	637,001,931	654,219,921	178,474,668	191,924,208	156,886,971	2,529,409,785
事業活動支出の部	人件費	37,526,236	373,074,866	331,189,868	414,164,280	101,514,060	119,024,583	94,775,887	1,471,269,780
	教育研究経費	0	189,076,259	172,744,268	213,307,881	71,965,572	46,235,501	42,439,585	735,769,066
	管理経費	16,712,371	82,020,969	57,094,808	56,664,877	6,085,826	14,267,234	12,945,751	245,791,836
	徴収不能額等	187,785	1,680,316	6,816	17,241	1,887	45,294	176,806	2,116,145
	教育活動支出計	54,426,392	645,852,410	561,035,760	684,154,279	179,567,345	179,572,612	150,338,029	2,454,946,827
	教育活動収支差額	▲ 26,090,905	36,714,189	75,966,171	▲ 29,934,358	▲ 1,092,677	12,351,596	6,548,942	74,462,958
教育活動外収入	受取利息・配当金	648	7,994,253	6,953,310	7,263,221	2,117,647	1,989,713	1,671,251	27,990,043
	その他の教育活動外収入	0	0	0	0	0	0	0	0
	教育活動外収入計	648	7,994,253	6,953,310	7,263,221	2,117,647	1,989,713	1,671,251	27,990,043
教育活動外支出	借入金等利息	0	0	0	0	0	0	0	0
	その他の教育活動外支出	0	0	0	0	0	0	0	0
	教育活動外支出計	0	0	0	0	0	0	0	0
	教育活動外収支差額	648	7,994,253	6,953,310	7,263,221	2,117,647	1,989,713	1,671,251	27,990,043
	経常収支差額	▲ 26,090,257	44,708,442	82,919,481	▲ 22,671,137	1,024,970	14,341,309	8,220,193	102,453,001
特別収入	資産売却差額	96,855,579	0	0	0	0	0	0	96,855,579
	その他の特別収入	0	4,260,677	36,341	4,996,560	0	50,112	0	9,343,690
	特別収入計	96,855,579	4,260,677	36,341	4,996,560	0	50,112	0	106,199,269
特別支出	資産処分差額	16,573	718,359	0	4,059,270	0	7,368	4	4,801,574
	その他の特別支出	0	0	0	0	0	0	0	0
	特別支出計	16,573	718,359	0	4,059,270	0	7,368	4	4,801,574
	特別収支差額	96,839,006	3,542,318	36,341	937,290	0	42,744	▲ 4	101,397,695
	基本金組入前当年度収支差額	70,748,749	48,250,760	82,955,822	▲ 21,733,847	1,024,970	14,384,053	8,220,189	203,850,696
	基本金組入額合計	▲ 399,481	▲ 65,149,497	▲ 16,298,758	▲ 18,578,827	▲ 851,231	▲ 80,349,815	▲ 1,160,400	▲ 182,788,009
	当年度収支差額	70,349,268	▲ 16,898,737	66,657,064	▲ 40,312,674	173,739	▲ 65,965,762	7,059,789	21,062,687

(参考)

事業活動収入計	125,191,714	694,821,529	643,991,582	666,479,702	180,592,315	193,964,033	158,558,222	2,663,599,097
事業活動支出計	54,442,965	646,570,769	561,035,760	688,213,549	179,567,345	179,579,980	150,338,033	2,459,748,401

(3) 固定資産明細表

科目	期首残高	当期増加額	当期減少額	期末残高	減価償却額の累計額	差引期末残高	
有形固定資産	土地	1,514,087,060			1,514,087,060		1,514,087,060
	建物	8,957,021,857	36,155,017	34,874,332	8,958,302,542	5,346,345,464	3,611,957,078
	構築物	755,785,142	2,506,780	2,199,314	756,092,608	465,036,998	291,055,610
	教育研究用機器備品	952,777,292	32,948,418	10,585,970	975,139,740	740,395,560	234,744,180
	管理用機器備品	102,877,022	7,958,442	1,762,026	109,073,438	91,789,737	17,283,701
	図書	485,878,179	7,226,367	67,057	493,037,489		493,037,489
	車両	40,900,205	0	0	40,900,205	31,392,146	9,508,059
計	12,809,326,757	86,795,024	49,488,699	12,846,633,082	6,674,959,905	6,171,673,177	
その他の固定資産	電話加入権	2,314,899	0	0	2,314,899		2,314,899
	教育研究用ソフトウェア	21,674,775	3,369,600	0	25,044,375	6,655,930	18,388,445
	管理用ソフトウェア	4,230,114	0	0	4,230,114	4,230,105	9
	有価証券	4,172,686,291	1,442,454,024	1,969,500,421	3,645,639,894		3,645,639,894
	敷金	975,000	0	0	975,000		975,000
	預託金	110,170	0	0	110,170		110,170
計	4,201,991,249	1,445,823,624	1,969,500,421	3,678,314,452	10,886,035	3,667,428,417	
合計	17,011,318,006	1,532,618,648	2,018,989,120	16,524,947,534	6,685,845,940	9,839,101,594	