

令和5年度決算の概要

学校法人宮崎学園の令和5年度決算の概要をお知らせします。

財産目録, 収支計算書, 貸借対照表, 事業報告書, 監事の監査報告書を各学校の事務室及びホームページで閲覧することができます。

計算書類の様式は、学校法人会計基準の一部を改正する省令(平成25年4月22日文科科学省令第15号)に基づき、作成しています。

(1)資金収支計算書

「資金収支決算書」は会計年度の諸活動に対応するすべての資金の収入および支出の内容を明らかにするものである。

令和5年度資金収支計算書

収入の部

(単位 千円)

科 目	予 算	決 算	差異(予算-決算)	前年差(R5-R4)
学生生徒等納付金収入	1,802,769	1,647,697	155,071	4,841
手数料収入	17,776	14,447	3,328	△ 1,024
寄付金収入	22,170	24,890	△ 2,720	8,757
補助金収入	1,000,750	1,007,846	△ 7,096	△ 28,705
資産売却収入	300,000	500,000	△ 200,000	△ 200,179
付随事業・収益事業収入	73,930	88,625	△ 14,695	8,517
受取利息・配当金収入	70,265	71,309	△ 1,044	14,780
雑収入	66,642	80,149	△ 13,507	△ 53,465
前受金収入	356,860	234,303	122,556	△ 108,134
その他の収入	368,585	476,463	△ 107,878	37,355
資金収入調整勘定	△ 486,576	△ 447,861	△ 38,714	64,566
前年度繰越支払資金	4,082,278	4,124,122	△ 41,844	144,895
収入の部合計	7,675,449	7,821,993	△ 146,543	△ 107,798

支出の部

科 目	予 算	決 算	差異(予算-決算)	前年差(R5-R4)
人件費支出	1,660,209	1,670,516	△ 10,307	△ 33,868
教育研究経費支出	755,186	676,209	78,976	63,883
管理経費支出	213,275	237,812	△ 24,537	12,978
借入金等利息支出	625	625	0	△ 250
借入金等返済支出	50,000	50,000	0	0
施設関係支出	29,300	33,870	△ 4,570	△ 71,773
設備関係支出	79,931	66,839	13,091	△ 6,467
資産運用支出	300,000	1,000,000	△ 700,000	300,000
その他の支出	308,980	417,246	△ 108,266	461
〔予備費〕	14,000	0	14,000	0
資金支出調整勘定	△ 69,729	△ 199,031	129,302	△ 116,545
翌年度繰越支払資金	4,333,673	3,867,904	465,768	△ 256,218
支出の部合計	7,675,449	7,821,993	△ 146,543	△ 107,798

<内容の要点>

各科目の詳細は下記のとおりであるが、今年度決算における「翌年度繰越支払資金」(来年度に繰越す現金預金)は昨年度より2億5,622万円減少し38億6,790万円となった。

しかし、別途定期預金を新規で6億円取り組んでおり、現金・預金・定期預金としては、3億4,378万円増加した。

①主な科目の説明(予算比、前年比)

- ◆ 「学生生徒等納付金収入」は予算比でマイナス1億5,507万円だったが、これは予算編成時の想定より在籍者数や大学で海外研修に参加する学生が少なかったからである。しかし、前年度比はプラス484万円を横ばいであった。これは、全体の在籍者数(除く幼稚園)が8人増(大学▲53人、短大▲11人、高校75人、中学▲3人)で大学・短大の学生数減少を高校の生徒数増加でカバーしたためである。収入でも前年度比で大学▲4,075万円、短大▲868万円に対し、高校はプラス4,829万円であった。
- ◆ 「補助金収入」が予算比マイナス709万円であり、前年度比でもマイナス2,870万円であった。内訳は大学▲4,949万円、短大▲2,155万円、高校2,155万円、中学261万円、みどり幼稚園2,485万円、清武みどり幼稚園▲669万円。
- ◆ 「資産売却収入」が予算比プラス2億円、前年比もマイナス2億円の5億円となったが、これは仕組債と国債の償還収入である。株価の上昇に伴い仕組債の早期償還も増えている。仕組債の償還分については仕組債で再運用している。支出の部の資産運用支出は10億円で仕組債の再運用4億円と定期預金6億円である。
- ◆ 「人件費支出」は予算比でプラス1,031万円、前年比ではマイナス3,387万円になった。これは前年度より退職金支払が5,733万円減少したためであり、職員人件費は2,371万円増加している。
- ◆ 「教育研究経費支出」が予算比マイナス7,897万円の主な要因は、大学で海外研修に参加する学生が予算の見積もりより少なく、課外・教育実習費がマイナス6,745万円となったことである。前年度比でプラス6,388万円になったのは、修繕費として高校北校舎防水工事が3,272万円あったことが要因のひとつである。
- ◆ 「管理経費支出」は予算比プラス2,454万円、前年度比プラス1,298万円となったのは、昨今の人件費値上りを受け、報酬・委託費が前年比プラス1,354万円になったことが大きい。
- ◆ 「施設関係支出」は、3,387万円で予算比マイナス457万円、前年度比マイナス7,177万円であった。
- ◆ 「設備関係支出」は、6,684万円で予算比マイナス1,309万円、前年度比マイナス646万円でパソコン・プロジェクターや机・椅子等通常の整備であり、特別なものはなかった。

②今年度の主な施設・設備

- 宮崎国際大学・宮崎学園短期大学
 - 法面擁壁工事 1,375万円、3号館光ファイバー敷設工事 201万円
 - 4号館ラウンジリニューアル備品 416万円
- 宮崎国際大学
 - パソコン・機械類他 347万円、学生用机・椅子 775万円
- 宮崎学園短期大学
 - 専攻科棟空調更新工事 279万円、パソコン・機械類他 1,078万円
- 宮崎学園中学校・高等学校
 - グラウンドネット増設工事 770万円、パソコン・機械類他 997万円
- 清武みどり幼稚園
 - 園庭改修・フェンス改修工事 236万円

(2)活動区分資金収支計算書

「活動区分資金収支計算書」は資金収支計算書を「教育活動」、「施設整備等活動」、「その

他の活動」に区分し、活動ごとの資金の流れを明らかにしている。企業会計のキャッシュフロー計算書と同様のものである。

令和5年度活動区分資金収支計算書

(単位 千円)

		科目	金額
教育活動による資金収支	収入	学生生徒等納付金収入	1,647,697
		手数料収入	14,447
		特別寄付金収入	16,718
		一般寄付金収入	337
		経常費等補助金収入	990,035
		付随事業収入	88,625
		雑収入	80,149
		教育活動資金収入計	2,838,009
	支出	人件費支出	1,670,516
		教育研究経費支出	676,209
		管理経費支出	237,812
		教育活動資金支出計	2,584,538
		差引	253,471
	調整勘定等	47,557	
	教育活動資金収支差額	301,029	
施設整備等活動による資金収支	科目		金額
	収入	施設設備寄付金収入	7,835
		施設設備補助金収入	17,811
		施設設備売却収入	0
		施設整備等活動資金収入計	25,646
	支出	施設関係支出	33,870
		設備関係支出	66,839
		施設整備等活動資金支出計	100,710
		差引	△ 75,064
		調整勘定等	598
	施設整備等活動資金収支差額	△ 74,465	
小計 (教育活動資金収支差額+施設整備等活動資金収支差額)			226,563
その他の活動による資金収支	科目		金額
		有価証券償還収入	500,000
		預り金受入収入	327,726
		小計	827,726
		受取利息・配当金収入	71,309
		その他の活動資金収入計	899,036
		借入金等返済支出	50,000
		有価証券購入支出	400,000
		定期預金支出	600,000
		預り金支払支出	330,331
		小計	1,380,331
		借入金等利息支出	625
		その他の活動資金支出計	1,380,956
		差引	△ 481,920
	調整勘定等	△ 860	
	その他の活動資金収支差額	△ 482,781	
支払資金の増減額 (小計+その他の活動資金収支差額)			△ 256,217
前年度繰越支払資金			4,124,122
翌年度繰越支払資金			3,867,904

<内容の要点>

「教育活動による収支差額」はプラス3億103万円、「施設整備等活動による収支差額」はマイナス7,447万円であり、その差額はプラス2億2,656万円である。施設整備の資金は教育活動の資金で十分に賄われている。

◆繰越支払資金は前年度41億2,412万円が38億6,790円となり、現金・預金が2億5,622万円減少したが、新たにコーラブル定期預金が6億円増えている。

(3) 事業活動収支計算書

事業活動収支計算書は、年度の事業活動収入と事業活動支出を対比して、経常的な収支差額を算出するとともに臨時的な収支差額を算出する。企業会計でいえば損益計算書に当たる。また基本金組入後の収支の均衡も表している。

令和5年度事業活動収支計算書

(単位 千円)

科 目		予 算	決 算	差 異	前年差 (R5-R4)
教育活動収支	事業活動収入の部				
	学生生徒等納付金	1,802,769	1,647,697	155,071	4,841
	手数料	17,776	14,447	3,328	△ 1,024
	寄付金	22,020	17,055	4,964	2,298
	経常費等補助金	984,850	990,035	△ 5,185	△ 13,808
	付随事業収入	73,930	88,625	△ 14,695	8,517
	雑収入	66,642	83,004	△ 16,362	△ 60,745
	教育活動収入計	2,967,987	2,840,865	127,121	△ 59,923
	事業活動支出の部				
	人件費	1,673,732	1,671,744	1,987	△ 34,598
	教育研究経費	1,046,036	963,805	82,230	55,267
	管理経費	232,085	255,506	△ 23,421	12,965
	徴収不能額等	309	120	188	120
教育活動支出計	2,952,162	2,891,176	60,985	33,754	
教育活動収支差額	15,825	△ 50,310	66,135	△ 93,675	
教育活動外収支	事業活動収入の部				
	受取利息・配当金	70,265	71,671	△ 1,406	14,930
	その他の教育活動外収入	0	0	0	0
	教育活動外収入計	70,265	71,671	△ 1,406	14,930
	事業活動支出の部				
	借入金等利息	625	625	0	△ 250
	その他の教育活動外支出	0	0	0	0
	教育活動外支出計	625	625	0	△ 250
教育活動外収支差額	69,640	71,046	△ 1,406	15,180	
経常収支差額		85,465	20,736	64,728	△ 78,495

特別 収 支	事業活動収入の部	予 算	決 算	差 異	前年差 (R5-R4)
	資産売却差額	0	0	0	△ 179
	その他の特別収入	16,150	27,698	△ 11,548	△ 14,267
	特別収入計	16,150	27,698	△ 11,548	△ 14,446
	事業活動支出の部	予 算	決 算	差 異	前年差 (R5-R4)
	資産処分差額	0	4,814	△ 4,814	△ 9,998
	その他の特別支出	0	0	0	0
	特別支出計	0	4,814	△ 4,814	△ 9,998
	特別収支差額	16,150	22,884	△ 6,734	△ 4,448
	[予備費]	(0) 14,000		14,000	0 0
基本金組入前当年度収支差額	87,615	43,620	43,994	△ 82,943	
基本金組入額合計	△ 52,000	△ 66,177	14,177	73,642	
当年度収支差額	35,615	△ 22,557	58,172	△ 9,302	
前年度繰越収支差額	△ 732,550	△ 734,521	1,971	189	
基本金取崩額	0	2,456	△ 2,456	△ 10,988	
翌年度繰越収支差額	△ 696,935	△ 754,622	57,687	△ 20,101	
(参考)					
事業活動収入計	3,054,402	2,940,236	114,165	△ 59,438	
事業活動支出計	2,966,787	2,896,616	70,170	23,506	

<内容の要点>

※前記の資金収支計算書と共通の内容があるので、事業活動収支計算書特有のものについて説明する。

前年度と比較すると学納金収入は横ばいだったが、教育活動の補助金が1,381万円減少、教育研究経費が5,527万円増加、管理経費が1,297万円増加等で「経常収支差額」は前年度比マイナス7,850万円の2,074万円となった。「基本金組入前当年度収支差額」は前年度より8,294万円減少し、4,362万円となった。基本金組入額が6,618万円あったため、当年度収支差額がマイナス2,256万円となった。基本金取崩し後の翌年度繰越収支差額はマイナス7億5,462万円となり、マイナスが2,010万円拡大した。

- ◆ 「経常収支差額」(企業会計における経常利益)は2,074万円。予算比マイナス6,473万円。前年比マイナス7,850万円。6年連続黒字となったが、黒字幅は小さくなった。
- ◆ 「基本金組入前当年度収支差額」(企業会計における当期利益)4,362万円。予算比マイナス4,399万円、前年比マイナス8,294万円。10年連続の黒字となった。
- ◆ 「当年度収支差額」はマイナス2,256万円。予算比マイナス5,817万円、前年比マイナス930万円であった。2年連続の赤字となった。
- ◆ 「翌年度繰越収支差額」はマイナス7億5,462万円。前年度よりマイナスが2,010万円拡大した。
- ◆ 第1号基本金組入の主なものは、建物(短大専攻科空調更新工事、他)295万円。構築物(大学・短大法面擁壁工事、他)2,493万円。教育研究用機器備品(パソコン、プロジェクター、机、イス)1,314万円、今年度基本金組入額は6,618万円であった。

(4)貸借対照表

貸借対照表は、3月末日時点における財産の状況(資産、負債、純資産等)を明らかにするものである。

令和5年度 貸借対照表

(単位 千円)

資産の部			
科目	本年度末	前年度末	増 減
固定資産	9,308,155	9,015,267	292,888
有形固定資産	5,355,446	5,564,628	△ 209,181
土地	1,557,695	1,557,695	0
建物	2,731,281	2,934,644	△ 203,363
構築物	294,769	293,322	1,447
教育研究用機器備品	248,758	258,608	△ 9,850
管理用機器備品	15,032	12,673	2,358
図書	499,229	496,289	2,939
車両	8,680	11,393	△ 2,712
特定資産	0	0	0
その他の固定資産	3,952,709	3,450,639	502,070
電話加入権	2,314	2,314	0
教育研究用ソフトウェア	2,325	617	1,707
管理用ソフトウェア	0	0	0
有価証券	3,347,325	3,446,963	△ 99,637
定期預金	600,000	0	600,000
敷金	582	582	0
預託金	161	161	0
流動資産	3,992,534	4,296,699	△ 304,165
現金預金	3,867,904	4,124,122	△ 256,217
未収入金	105,299	148,605	△ 43,306
貯蔵品	5,803	5,606	196
販売用品	1,447	1,511	△ 64
前払金	12,079	16,853	△ 4,773
資産の部合計	13,300,689	13,311,966	△ 11,276
負債の部			
科目	本年度末	前年度末	増 減
固定負債	337,072	388,572	△ 51,499
長期借入金	50,000	100,000	△ 50,000
退職給与引当金	287,072	288,572	△ 1,499
流動負債	514,741	518,138	△ 3,397
短期借入金	50,000	50,000	0
未払金	182,178	74,835	107,342
前受金	234,303	342,437	△ 108,134
預り金	48,259	50,864	△ 2,605
負債の部合計	851,814	906,710	△ 54,896
純資産の部			
科目	本年度末	前年度末	増 減
基本金	13,203,498	13,139,777	63,720
第1号基本金	13,031,498	12,967,777	63,720
第4号基本金	172,000	172,000	0
繰越収支差額	△ 754,622	△ 734,521	△ 20,100
翌年度繰越収支差額	△ 754,622	△ 734,521	△ 20,100
純資産の部合計	12,448,875	12,405,255	43,620
負債及び純資産の部合計	13,300,689	13,311,966	△ 11,276

※減価償却額の累計額 7,666,197 千円

<内容の要点>

資産の部は、有形固定資産が減価償却等により2億円マイナスとなったが、その他固定資産が定期預金6億円増加等で5億円プラス。流動資産は3億円マイナスであったことから全体では1,128万円減少した。

負債の部は、借入金返済等により全体で5,490万円減少し、8億5,181万円。純資産の部は4,362万円増加して124億4,888万円となった。

- ◆ 「長期借入金」は返済により5,000万円減少した。
- ◆ 基本金組入の結果「第1号基本金」は6,372万円増加した。

(5) 主要財務比率

主要財務比率

比率	算式 (×100)	令和元年度	令和2年度	令和3年度	令和4年度	令和5年度	評価
人件費比率	人件費	57.4%	55.7%	55.2%	57.7%	57.4%	▼
	経常収入	(53.2%)	(51.8%)	(51.3%)	(50.9%)		
人件費依存率 (除く認定こども園)	人件費	81.6%	84.8%	83.7%	89.8%	98.5%	▼
	学生生徒等納付金	(70.8%)	(69.6%)	(69.7%)	(69.3%)		
教育研究経費比率	教育研究経費	29.0%	31.3%	29.3%	30.7%	33.1%	△
	経常収入	(33.5%)	(35.2%)	(34.3%)	(36.1%)		
管理経費比率	管理経費	9.4%	8.1%	10.2%	8.2%	8.8%	▼
	経常収入	(8.9%)	(8.2%)	(8.3%)	(8.5%)		
事業活動収支差額比率	基本金組入前当年度収支差額	7.0%	5.6%	5.4%	4.2%	1.5%	△
	事業活動収入	(4.7%)	(5.2%)	(6.4%)	(4.6%)		

※ () 内は日本私立学校振興・共済事業団調査による医歯系法人を除く大学法人平均値を示している。

※評価▼は比率が低いほど良い。△は比率が高いほど良い。

- ◆ 「人件費率」は横ばいである。
- ◆ 「人件費依存率」については、2期連続で大きく上昇。全国平均との差は大きい。
- ◆ 「教育研究経費比率」は若干上昇したが、全国平均とは乖離がある。
- ◆ 「管理経費比率」については、前々年度に旧短大寮の解体工事があり、大きく上昇したが、前年度はから通常に戻り、全国平均並みである。
- ◆ 「事業活動収支差額比率」は「基本金組入前当年度収支差額」が減少したため、大きく低下した。全国平均と乖離が大きくなった。

(6) 経年推移

① 資金収支計算書の推移

(単位 千円)

科 目		令和元年度	令和2年度	令和3年度	令和4年度	令和5年度
収入の部	学生生徒等納付金収入	1,619,578	1,616,067	1,663,628	1,642,856	1,647,697
	手数料収入	19,960	20,672	17,598	15,471	14,447
	寄付金収入	8,652	20,660	12,186	16,133	24,890
	補助金収入	771,438	918,965	977,454	1,036,551	1,007,846
	資産売却収入	1,086,400	100,160	400,031	700,179	500,000
	付随事業・収益事業収入	84,082	80,281	78,726	80,108	88,625
	受取利息・配当金収入	38,470	53,080	55,484	56,529	71,309
	雑収入	44,690	78,433	64,128	133,614	80,149
	借入金等収入	0	0	0	0	0
	前受金収入	383,629	409,063	363,582	342,437	234,303
	その他の収入	226,028	305,442	404,366	439,108	476,463
	資金収入調整勘定	△ 459,397	△ 500,783	△ 515,091	△ 512,427	△ 447,861
	前年度繰越支払資金	3,094,814	4,068,355	3,885,572	3,979,227	4,124,122
	収入の部合計	6,918,344	7,170,395	7,407,665	7,929,791	7,821,993
支出の部	人件費支出	1,495,798	1,547,110	1,571,204	1,704,384	1,670,516
	教育研究経費支出	467,258	587,768	550,585	612,326	676,209
	管理経費支出	213,648	197,536	269,745	224,834	237,812
	借入金等利息支出	1,625	1,375	1,125	875	625
	借入金等返済支出	50,000	50,000	50,000	50,000	50,000
	施設関係支出	88,443	52,990	137,271	105,643	33,870
	設備関係支出	47,365	79,470	62,426	73,306	66,839
	資産運用支出	300,000	500,000	500,000	700,000	1,000,000
	その他の支出	280,888	353,710	372,868	416,785	417,246
	資金支出調整勘定	△ 95,037	△ 85,136	△ 86,787	△ 82,486	△ 199,031
	翌年度繰越支払資金	4,068,355	3,885,572	3,979,227	4,124,122	3,867,904
	支出の部合計	6,918,344	7,170,395	7,407,665	7,929,791	7,821,993

②事業活動収支計算書の推移

(単位 千円)

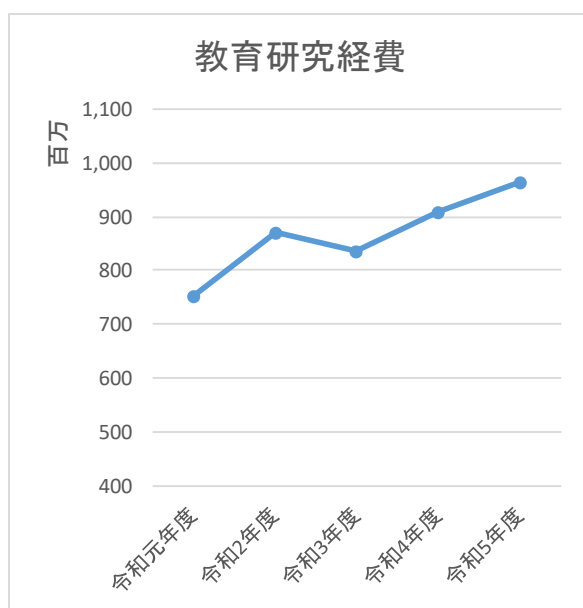
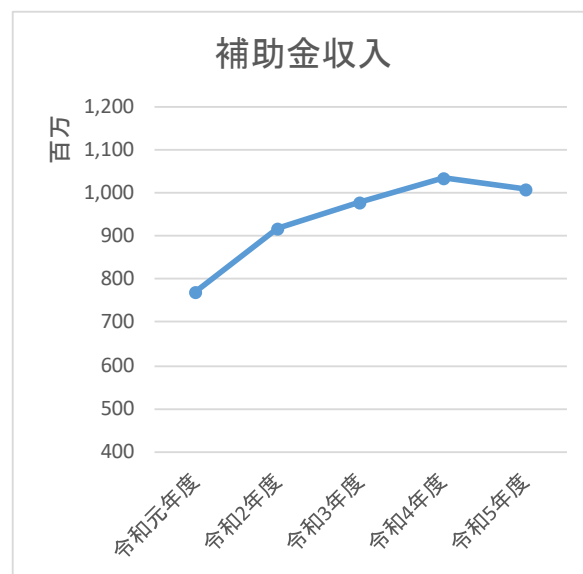
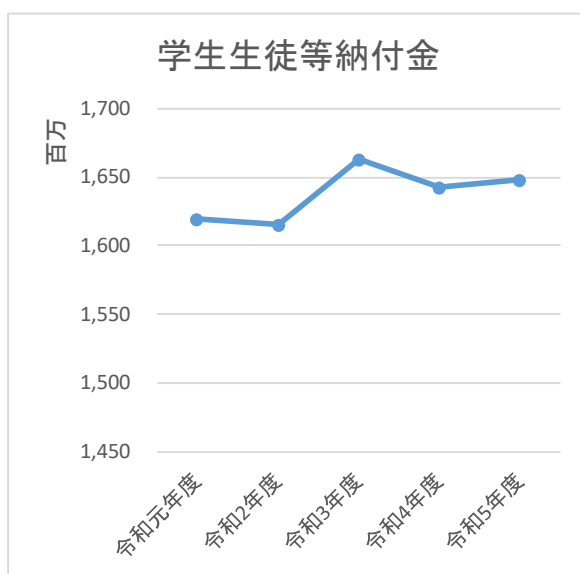
		科目	令和元年度	令和2年度	令和3年度	令和4年度	令和5年度
教育活動収支	事業活動収入の部	学生生徒等納付金	1,619,578	1,616,067	1,663,628	1,642,856	1,647,697
		手数料	19,960	20,672	17,598	15,471	14,447
		寄付金	6,684	15,649	11,753	14,757	17,055
		経常費補助金	768,855	901,486	954,923	1,003,843	990,035
		付随事業収入	84,082	80,281	78,726	80,108	88,625
		雑収入	53,881	89,753	72,233	143,749	83,004
		教育活動収入計	2,553,039	2,723,909	2,798,862	2,900,788	2,840,865
	事業活動支出の部	科目					
		人件費	1,487,700	1,546,320	1,576,607	1,706,342	1,671,744
		教育研究経費	751,466	869,922	835,327	908,538	963,805
		管理経費	242,945	225,158	292,443	242,541	255,506
		徴収不能額等	1,637	1,545	0	0	120
		教育活動支出計	2,483,748	2,642,945	2,704,377	2,857,422	2,891,176
	教育活動収支差額		69,291	80,964	94,485	43,365	△ 50,310
教育活動外収支	事業活動収入の部	科目					
		受取利息・配当金	38,676	53,286	55,691	56,741	71,671
		その他の教育活動外収入	0	0	0	0	0
		教育活動外収入計	38,676	53,286	55,691	56,741	71,671
	事業活動支出の部	科目					
		借入金等利息	1,625	1,375	1,125	875	625
		その他の教育活動外支出	0	0	0	0	0
		教育活動外支出計	1,625	1,375	1,125	875	625
	教育活動外収支差額		37,051	51,911	54,566	55,866	71,046
	経常収支差額		106,342	132,875	149,052	99,231	20,736
特別収支	事業活動収入の部	科目					
		資産売却差額	91,244	160	0	179	0
		その他の特別収入	11,084	30,236	31,657	41,965	27,698
		特別収入計	102,329	30,396	31,657	42,144	27,698
	事業活動支出の部	科目					
		資産処分差額	20,619	5,014	23,932	14,812	4,814
		その他の特別支出	0	0	0	0	0
		特別支出計	20,619	5,014	23,932	14,812	4,814
	特別収支差額		81,710	25,382	7,725	27,332	22,884
	基本金組入前当年度収支差額		188,052	158,258	156,777	126,563	43,620
基本金組入額合計		△ 45,138	△ 124,327	△ 137,235	△ 139,819	△ 66,177	
当年度収支差額		142,914	33,930	19,541	△ 13,255	△ 22,557	
前年度繰越収支差額		△ 1,270,933	△ 1,122,221	△ 1,084,182	△ 734,710	△ 734,521	
基本金取崩額		5,798	4,109	329,930	13,444	2,456	
翌年度繰越収支差額		△ 1,122,221	△ 1,084,181	△ 734,710	△ 734,521	△ 754,622	
(参考)							
事業活動収入計		2,693,666	2,807,591	2,886,210	2,999,674	2,940,236	
事業活動支出計		2,505,614	2,649,333	2,729,434	2,873,110	2,896,616	

③貸借対照表の推移

(単位 千円)

資産の部						
科目	平成30年度	令和元年度	令和2年度	令和3年度	令和4年度	令和5年度
固定資産	9,839,101	8,952,348	9,177,400	9,158,596	9,015,267	9,308,155
有形固定資産	6,171,673	5,988,933	5,818,361	5,704,128	5,564,628	5,355,446
土地	1,514,087	1,513,674	1,513,674	1,548,319	1,557,695	1,557,695
建物	3,611,957	3,461,262	3,274,376	3,122,684	2,934,644	2,731,281
構築物	291,056	274,312	262,105	259,544	293,322	294,769
教育研究用機器備品	234,744	211,531	238,624	247,973	258,608	248,758
管理用機器備品	17,284	15,882	13,580	11,071	12,673	15,032
図書	493,037	490,530	497,875	499,940	496,289	499,229
車両	9,508	21,742	18,128	14,597	11,393	8,680
特定資産	0	0	0	0	0	0
その他の固定資産	3,667,428	2,963,416	3,359,039	3,454,467	3,450,639	3,952,709
電話加入権	2,315	2,315	2,315	2,315	2,314	2,314
教育研究用ソフトウェア	18,388	13,805	9,221	4,658	617	2,325
管理用ソフトウェア	0	0	0	0	0	0
有価証券	3,645,640	2,946,369	3,346,576	3,446,751	3,446,963	3,347,325
定期預金						600,000
敷金	975	765	765	582	582	582
預託金	110	161	161	161	161	161
流動資産	3,154,565	4,141,537	4,021,694	4,103,607	4,296,730	3,992,534
現金預金	3,094,815	4,068,355	3,885,572	3,979,227	4,124,153	3,867,904
未収入金	44,834	53,851	115,210	105,251	148,605	105,299
貯蔵品	3,922	4,025	4,255	4,107	5,606	5,803
販売用品	1,266	1,075	1,417	1,370	1,511	1,447
前払金	9,728	13,901	11,250	7,651	16,853	12,079
仮払金	0	330	3,990	6,000	0	0
資産の部合計	12,993,666	13,093,885	13,199,095	13,262,203	13,311,998	13,300,689
負債の部						
科目	平成30年度	令和元年度	令和2年度	令和3年度	令和4年度	令和5年度
固定負債	626,706	559,655	497,910	626,706	388,572	337,072
長期借入金	300,000	250,000	200,000	300,000	100,000	50,000
退職給与引当金	326,706	309,655	297,910	326,706	288,572	287,072
流動負債	591,354	570,573	579,269	591,354	518,138	514,741
短期借入金	50,000	50,000	50,000	50,000	50,000	50,000
未払金	89,194	85,309	71,234	89,194	74,835	182,178
前受金	403,768	383,629	409,063	403,768	342,437	234,303
預り金	48,392	51,636	48,972	48,392	50,864	48,259
負債の部合計	1,218,060	1,130,228	1,077,179	1,218,060	906,710	851,814
純資産の部						
科目	平成30年度	令和元年度	令和2年度	令和3年度	令和4年度	令和5年度
基本金	13,046,538	13,085,879	13,206,097	13,013,402	13,139,777	13,203,498
第1号基本金	12,874,538	12,913,879	13,034,097	12,841,402	12,967,777	13,031,498
第4号基本金	172,000	172,000	172,000	172,000	172,000	172,000
繰越収支差額	△ 1,270,932	△ 1,122,221	△ 1,084,181	△ 734,710	△ 734,521	△ 754,622
翌年度繰越収支差額	△ 1,270,932	△ 1,122,221	△ 1,084,181	△ 734,710	△ 734,521	△ 754,622
純資産の部合計	11,775,606	11,963,658	12,121,916	12,278,692	12,405,255	12,448,875
負債及び純資産の部合計	12,993,666	13,093,886	13,199,095	13,262,203	13,311,966	13,300,689

(7) 主要項目のグラフ(収入・支出の上位)



以上